

## SCUOLA PRIMARIA DI PIADENA DRIZZONA

### CLASSI 1A -1B

#### COMPITI FACOLTATIVI DI **STORIA** FINO AL 15 MARZO 2020

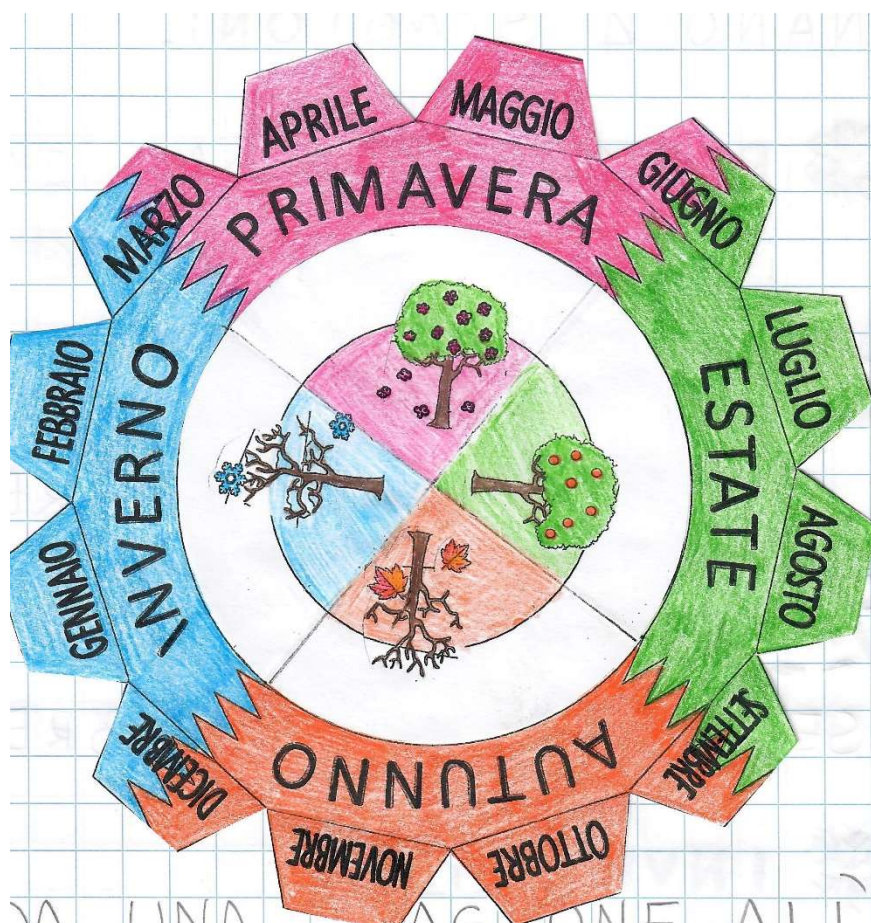
Ciao bambini! Copiate sul quaderno giallo queste informazioni sulle **STAGIONI**. Colorate la ruota delle stagioni e piegate i cartellini dei mesi verso il centro. Incollatela sul quaderno come mostrato (attenzione a non mettere la colla sotto i nomi dei mesi). In seguito completate le schede.

Chi non avesse il quaderno giallo a casa, può scrivere su un foglio che poi verrà attaccato. Chi non potesse stampare le schede, le può copiare.

Un abbraccio!

Maestra Serena

ESEMPIO PER LA  
COLORITURA



COPIARE SUL QUADERNO


# LE 4 STAGIONI

IN UN ANNO SI ALTER=  
NANO 4 STAGIONI:



**PRI MAVERA** → DA

MARZO A GIUGNO.



**ESTATE** → DA

GIUGNO A SETTEMBRE.



**AUTUNNO** → DA

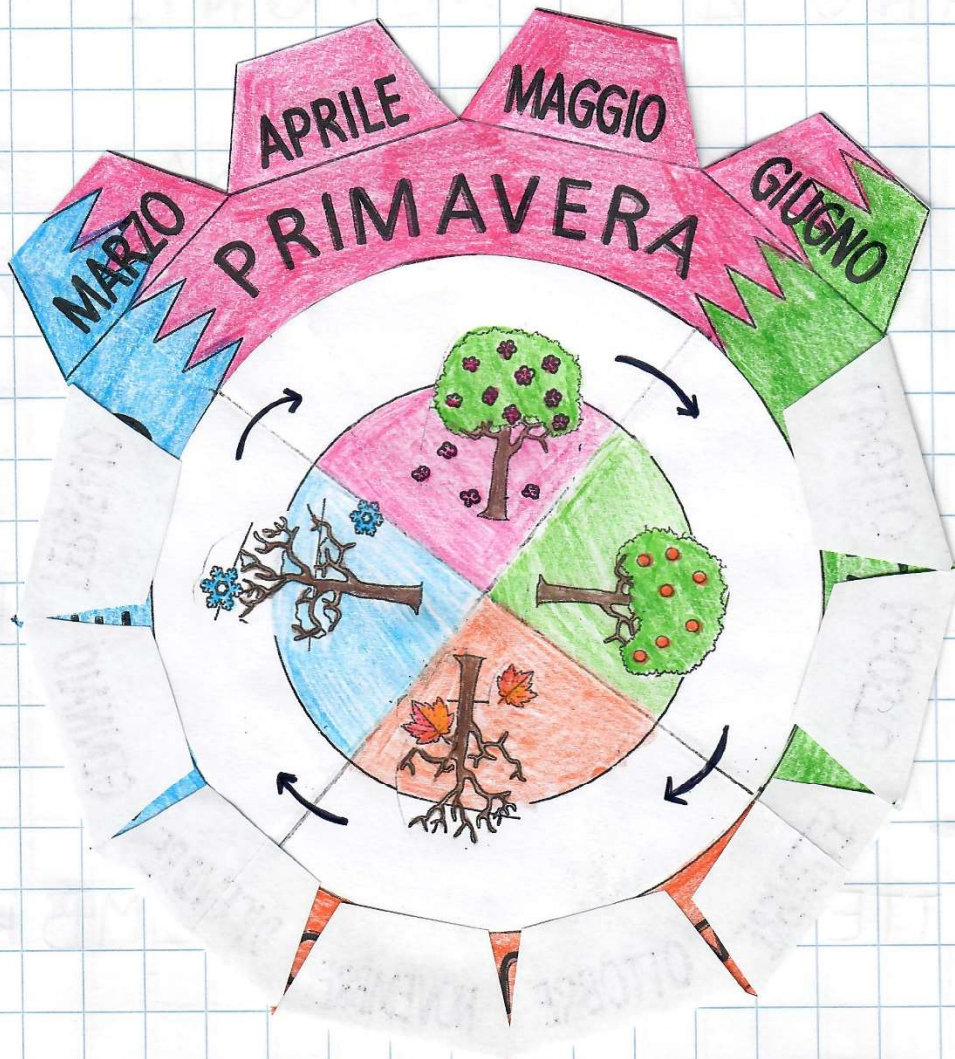
SETTEMBRE A DICEMBRE.



**INVERNO** → DA

DICEMBRE A MARZO.

DOPO L'INVERNO  
RICOMINCIA LA  
PRIMAVERA.



DA UNA STAGIONE ALL'ALTRA, LA NATURA SI

# TRASFORMA.

2 Completa.

PRIMA VIENE...

STAGIONE

DOPO VIENE...

..... ← primavera → .....

..... ← estate → .....

..... ← autunno → .....

..... ← inverno → .....

# CALENDARIO E STAGIONI • 1

**1** Osserva attentamente i disegni e collegali alla stagione corrispondente.



AUTUNNO



INVERNO



ESTATE

PRIMAVERA



**2** In quale stagione siamo adesso? .....

**3** Scrivi in ordine i nomi delle stagioni.

**1** Inverno **2** P.....

**3** ..... **4** .....

**4** Completa la tabella.

PRIMA	MESE	DOPO
FEBBRAIO	MARZO	AP.....
.....	OTTOBRE	.....
.....	GIUGNO	.....
.....	DICEMBRE	.....
.....	NOVEMBRE	.....



2 Completa.

PRIMA VIENE...	STAGIONE	DOPO VIENE...
.....	← primavera →	.....
.....	← estate →	.....
.....	← autunno →	.....
.....	← inverno →	.....