



COMMISSIONE INCLUSIONE E DIVERSABILITA'

CONOSCENZA DELLA MODULISTICA

Quali sono i documenti che riguardano gli alunni con Bisogni Educativi Speciali?

- 1.SCHEDA DI RILEVAZIONE BES;
- 2.STRATEGIE DI INTERVENTO BES (PDP BES);
- 3.PIANO DIDATTICO PERSONALIZZATO DSA (PDP DSA);
- 4.CONSIGLIO DI VALUTAZIONE PRESSO NPI PER DIFFICOLTA' DI APPRENDIMENTO;
- 5.CONSENSO GENITORI PER CONTATTI CON NPI;
- 6.MODULO DI CONSEGNA DOCUMENTAZIONE SANITARIA.



VADEMECUM PROCEDURE



1.SCHEDA DI RILEVAZIONE BES:

- CARICARE SUL REGISTRO ELETTRONICO (senza firme);
- CONSEGNARE IN COPIA CARTACEA IN SEGRETERIA (con firme).

2.STRATEGIE DI INTERVENTO BES (PDP BES):

- CARICARE SUL REGISTRO ELETTRONICO (senza firme);
- CONSEGNARE IN COPIA CARTACEA IN SEGRETERIA (con firme);
- CONSEGNARE IN COPIA CARTACEA ALLE FAMIGLIE (con firme).



3.PIANO DIDATTICO PERSONALIZZATO (PDP DSA):

- CARICARE SUL REGISTRO ELETTRONICO (senza firme);
- CONSEGNARE IN COPIA CARTACEA IN SEGRETERIA (con firme);
- CONSEGNARE IN COPIA CARTACEA ALLE FAMIGLIE (con firme).

4.CONSIGLIO DI VALUTAZIONE PRESSO NPI PER DIFFICOLTA' DI APPRENDIMENTO:

- CARICARE SUL REGISTRO ELETTRONICO (senza firme);
- CONSEGNARE IN COPIA CARTACEA IN SEGRETERIA (con firme);
- CONSEGNARE IN COPIA CARTACEA ALLE FAMIGLIE (con firme).



5.CONSENSO GENITORI PER CONTATTI CON NPI:

- CONSEGNARE IN COPIA CARTACEA IN SEGRETERIA (con firme);
- CONSEGNARE IN COPIA CARTACEA ALLE FAMIGLIE (con firme).

6.MODULO DI COSEGNA DOCUMENTAZIONE SANITARIA:

- CONSEGNARE IN COPIA CARTACEA IN SEGRETERIA (con firme).




COME ALLEGARE LA DOCUMENTAZIONE AL REGISTRO ELETTRONICO?




- ❖ Partendo dalla sezione “DOCUMENTI ED EVENTI”,
selezionare “**PER DOCENTE**” per:
- UNITA’ DI APPRENDIMENTO;
 - PEI (ALUNNI H).

Come allegare la documentazione al registro elettronico?



❖ Partendo dalla sezione “DOCUMENTI ED EVENTI”,
selezionare “PER CLASSE” per:

- VERBALI PROGRAMMAZIONI;
- VERBALI INCONTRI GENITORI/NPI/ESPERTI;
- VERBALI INTERCLASSE;
- SCHEDA DI RILEVAZIONE BES;
- PDP BES;
- PDP DSA;
- Etc.



Come allegare la documentazione al registro elettronico?

- ❖ Partendo dalla sezione “DOCUMENTI ED EVENTI”,
selezionare “PER ALUNNO” per:
- tutte le comunicazioni alle famiglie.




Come allegare la documentazione al registro elettronico?

Attenzione!

- TUTTI I DOCUMENTI INSERITI NEL REGISTRO ELETTRONICO DEVONO ESSERE IN FORMATO “PDF”;
- SOLO LE COMUNICAZIONI/DOCUMENTI INSERITI NELLA SEZIONE “PER ALUNNO” DOVRANNO AVERE LA SPUNTA “VISIBILE A TUTORE/ALUNNO”;
- TUTTA LA DOCUMENTAZIONE CARTACEA DEVE ESSERE CONSEGNATA IN SEGRETERIA IN BUSTA CHIUSA ***SOLO DAL REFERENTE BES DI PLESSO.***

Come allegare la documentazione al registro elettronico?



N. B.


Tutti i documenti sono visibili e scaricabili dal sito dell'Istituto:

<https://icpiadena.edu.it/>

- 
- Sezione “ISTITUTO”
 - Sezione “QUALITA”
 - Sezione “GESTIONE DELL’ATTIVITA’ DI SOSTEGNO”

- Sezione “MODALITA’ DI COMUNICAZIONE SCUOLA-GENITORI” per “**MODULO DI CONSEGNA DOCUMENTAZIONE SANITARIA**”, con firma di famiglia e docente nel momento della consegna di documentazione specialistica/medico-sanitaria.

Come allegare la documentazione al registro elettronico?



I COMPITI DEL REFERENTE BES



- Conoscere la normativa di riferimento;
- Mantenere una formazione e un aggiornamento costante;
- Conoscere le procedure e la modulistica dell'Istituto;
- Conoscere e monitorare la situazione del plesso di riferimento.



- Accompagnare e guidare i docenti curricolari e le famiglie in caso di bisogno;
- partecipare alle Commissioni trasmettendo ai docenti del plesso le informazioni e le conoscenze apprese e condivise;
- eliminare, al termine dell'anno scolastico, la documentazione sensibile cartacea presente nel plesso.



RIFERIMENTI NORMATIVI



2017

- Documento MIUR 11.12.2017 «Linee guida per il diritto allo Studio delle alunne e degli alunni fuori dalla famiglia di origine»

2014

- Linee guida per l'accoglienza e l'integrazione degli alunni stranieri
19/02/2014

2013

- Nota prot. n°2563 del 22/11/2013 – Chiarimenti
- Circolare Ministeriale n°8 del 6/3/2013 «Indicazioni operative alunni con BES»

2012

- Direttiva ministeriale del 27/12/2012 «Strumenti d'intervento per alunni con Bisogni Educativi Speciali e organizzazione territoriale per l'inclusione scolastica»

2011

- Decreto MIUR n°5669 del 12/07/2011 «Trasmissione linee guida DSA»

2010

- Legge n°170 08/10/2010 «Norme in materia di disturbi specifici di apprendimento in ambito scolastico»
- Circolare MIUR n°2 08/01/2010 «Indicazioni e raccomandazioni per l'integrazione di alunni con cittadinanza non italiana»

